

# Unità di apprendimento






## La casa

*Il contenuto dell'unità di apprendimento "La casa" è stato ideato dai docenti delle classi prime dell'I.C. Marconi di Collegno.*

*Per ogni bambino la casa rappresenta un luogo sicuro che racchiude una moltitudine di emozioni. E' il luogo dove è cresciuto, dove sono tutte le sue cose e i suoi affetti, dove vive la sua famiglia. Siamo partite proprio dal posto che loro conoscono meglio, la propria casa per affrontare varie tematiche: come sono cambiate le abitazioni nel corso degli anni, come sono diverse oggi, gli spazi della casa, l'importanza di avere una casa e il diritto ad avere una casa.*



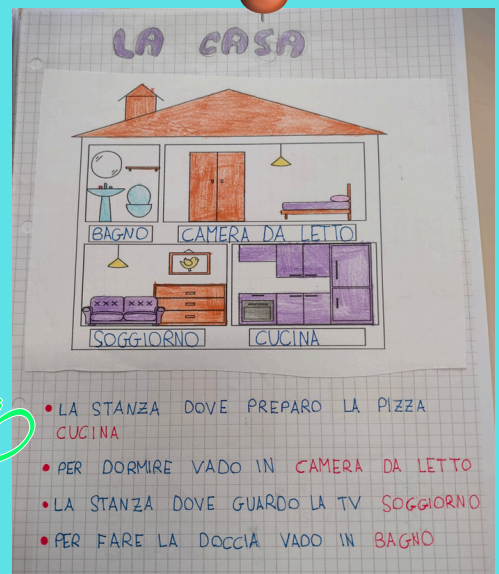
L'inizio di questa UdA è stata la realizzazione di una casa utilizzando la tecnica degli origami...



I bambini hanno realizzato delle bellissime casette, decorandole e inserendo all'interno i vari ambienti e la propria famiglia



Abbiamo continuato il lavoro osservando gli spazi interni della casa e le loro funzioni...



in cucina preparo



zzzzzz



dormo in camera da letto

in soggiorno guardo la tv

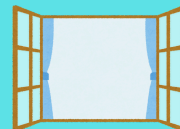


in bagno faccio la doccia



...passando poi a conoscere il suo esterno...

tetto



finestra



comignolo



**MATERIALI DA COSTRUZIONE**

• Leggi le domande e colora le etichette con la risposta corretta.

Con che materiali sono realizzate le finestre?


- LEGNO E VETRO
- CEMENTO E PLASTICA

Con che materiali sono realizzati i muri delle case?

- MATTONI E CEMENTO
- PLASTICA E GESSO

• Colora le etichette con i materiali che possono essere utilizzati per realizzare i pavimenti.

- CERAMICA
- LEGNO
- GESSO
- MARMO




... e i materiali con cui sono stati realizzati

# Abbiamo letto la fiaba "I tre porcellini" e analizzato le varie tipologie di case

## I TRE PORCELLINI


TRE PORCELLINI UN GIORNO DECIDONO DI ANDARE A VIVERE DA SOLI.  
 IL PRIMO PORCELLINO COSTRUISCE UNA CASA FATTA DI PAGLIA.  
 IL SECONDO PORCELLINO COSTRUISCE UNA CASA DI LEGNO, MENTRE IL TERZO PORCELLINO COSTRUISCE UNA CASA DI MATTONI.  
 UN GIORNO PERÒ, ARRIVA UN LUPO CHE VUOLE MANGIARE I PORCELLINI.  
 IL LUPO INIZIA A SOFFIARE SULLA CASA DI PAGLIA E LA CASA CROLLA.  
 POI IL LUPO, SOFFIA SULLA CASA DI LEGNO E ANCHE LA CASA DI LEGNO CROLLA.  
 I DUE PORCELLINI SCAPPANO NELLA CASA DI MATTONI DEL FRATELLO.  
 IL LUPO ALLORA INIZIA A SOFFIARE SULLA CASA DI MATTONI, MA LA CASA DI MATTONI RIMANE INTERA.  
 IL LUPO ARRABBIATO, DECIDE DI ENTRARE DAL CAMINO DELLA CASA DI MATTONI, MA SI BRUCIA LA CODA PERCHÉ I PORCELLINI AVEVANO ACCESSO IL CAMINO.  
 IL LUPO SCAPPA VIA E I PORCELLINI VIVONO FELICI E CONTENTI NELLA CASA DI MATTONI.

TROVA TUTTI I PERSONAGGI DELLA FIABA



## LE CASE NELLE FIABE

Dove vivono i 3 porcellini?  
 I tre porcellini vivono:  
 • nella CASA DI PAGLIA,  
 • nella CASA DI LEGNO,  
 • nella CASA DI MATTONI.



Lunedì 11 marzo 2024

Tommi è un porcellino pigro, non vuole faticare tanto, così costruisce la sua casa con la paglia, lo spago e la colla.



*casa di paglia*

Mercoledì 13 Marzo 2024

Tommi costruisce una casetta di legno. Non è molto robusta ma gli piace.



*casa di legno*

Lunedì 18 marzo 2024

Tommi lavora tanto e costruisce una robusta casetta di mattoni e cemento.




*casa di mattoni*

Il lupo abita in una brutta casa nel bosco.





*casa del lupo*





Dopo alcune riflessioni sulla casa ,  
abbiamo parlato dei pericoli che ci sono al  
suo interno, delle regole e delle emozioni  
belle che si vivono in casa .



Abbiamo scritto i nostri pensieri realizzando tre  
cartelloni



*pericoli*

cartellone casa di  
paglia



*regole*

cartellone casa di  
legno



*emozioni*

cartellone casa di  
mattoni



Siamo passati a conoscere le varie tipologie di casa...



**LE CASE DEGLI UOMINI NEL MONDO**



L'IGLOO è la casa degli **ESCHIMESI** e' fatta con blocchi di ghiaccio.

Il **TEPEE** è la casa degli **INDIANI** e' fatta con bastoni e pelli di bisonte.

Nei paesi caldi le case sono fatte di legno con il tetto di paglia.

Questa è la casa dei **NOMADI** della **MONGOLIA**.

La casa dei **CINESI** ha il tetto sollevato e si chiama **TABOGA**.

Questa è la **TENDA** del deserto dove si chiama **TUARG**.

La casa del Medio Oriente è tutto bianca.





nel mondo



**I TIPI DI CASA**

**VILLETTA**  
LA **VILLETTA** HA 1 O 2 PIANI PER 1-2 FAMIGLIE.

**PALAZZO**  
IL **PALAZZO** HA TANTI PIANI PER TANTE FAMIGLIE.

**GRATTACIELO**  
IL **GRATTACIELO** HA TANTISSIMI PIANI PER MOLTE FAMIGLIE O UFFICI.






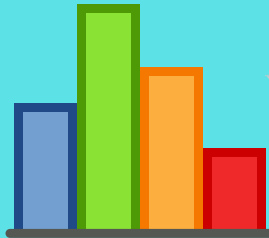

e quelle più vicine a noi...





Abbiamo fatto un' indagine statistica per scoprire in quale tipologia di casa abitassero gli alunni della classe.

realizzando un **grafico**



Abbiamo poi, disegnato la nostra casa, i suoi interni e il nostro posto del cuore

“ognuno di noi ha un luogo preferito dove gli piace trascorrere del tempo”



**punti di vista**

**LA MIA CASA**  
**DISEGNA LA TUA CASA**  
**VISTA DI FRONTE:**

1) QUANTI PIANI HA? 3  
1

2) QUANTI BALCONI? 2


3) QUANTE FINESTRE? 4

**LA MIA CASA**


**MANGIO**      **GIOCO**

**DORMO**      **STO VOLENTIERI**





# English




abbiamo imparato gli  
spazi della casa in lingua  
inglese

*kitchen*

*bedroom*

*Living room*





Anche gli animali hanno una casa

# il bosco



# la montagna



che spesso l'uomo mette in pericolo



causando incendi



# Le api

si costruiscono da soli la loro casa



ALVEARE



oppure vivono nelle



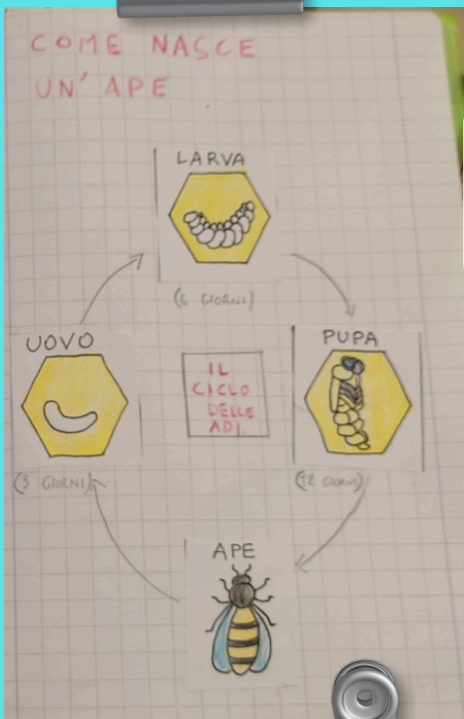
ARNIE



costruite dall'uomo



Le api sono insetti importanti per il loro ruolo nell'impollinazione delle piante e dell'importanza del miele che producono.



Abbiamo utilizzato materiali semplici come cartoncino, forbici e colla per creare un alveare in miniatura. Ogni bambino ha avuto il suo compito: alcuni hanno incollato i cartoncini, altri hanno colorato le api da attaccare all'alveare.

La casetta delle api





COLLEGA OGNI ANIMALE ALLA SUA CASA

dopo aver collegato ogni animale alla propria casa



DISEGNA OGNI ANIMALE NELLA SUA CASA


ANIMALE	CASE



# casa è... arte, tecnologia




Abbiamo fatto delle  
riproduzioni artistiche  
delle abitazioni



noi invece abbiamo  
riprodotto delle case  
con la PIXEL ART




Noi abbiamo riprodotto  
tridimensionalmente gli  
spazi della casa





Utilizzando le forme geometriche abbiamo realizzato una casa



noi utilizzando materiale di recupero abbiamo realizzato le nostre casette con le persone e gli animali

